



2006

**Hunyadi János Általános Iskola és
Napköziotthonos Óvoda**

**Az Önök iskolájára vonatkozó egyedi adatok
táblázatokban és grafikonokon**

**8. évfolyam
matematika**



OKTATÁSI ÉS KULTURÁLIS MINISZTERIUM
OKM



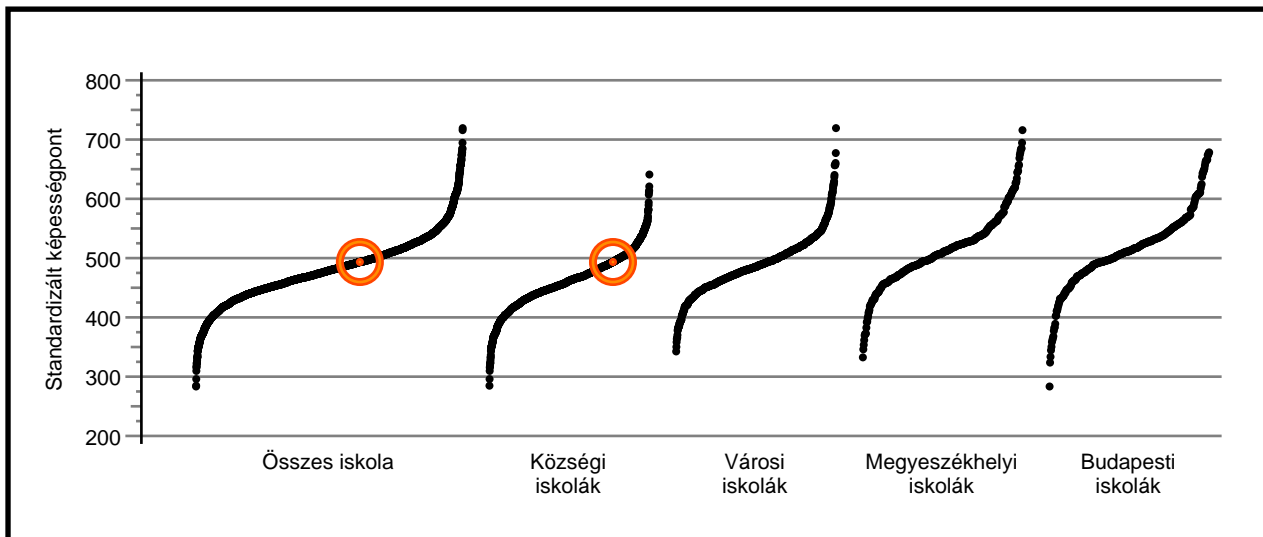
Oktatási Hivatal
Országos Közoktatási Értékelési és Vizsgaközpont

Magyarország célba ér

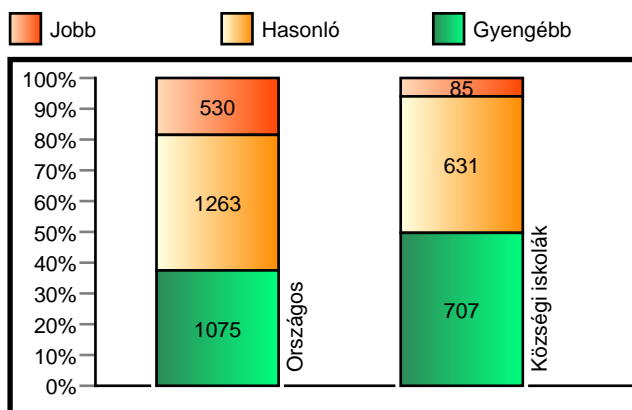


Standardizált átlagos képességek matematikából

Az Önök iskolájának átlagos standardizált képessége matematikából a felmérésben részt vett többi iskola eredményeihez viszonyítva



Az Önök iskolájához képest átlagosan szignifikánsan jobban, hasonlóan, illetve gyengébben teljesít iskolák száma és aránya



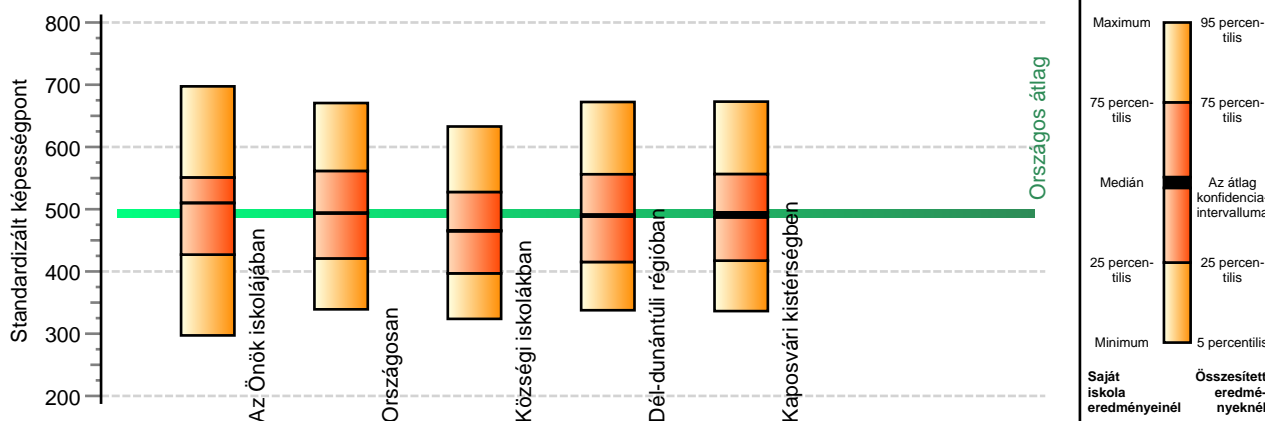
Matematika átlageredmények és konfidencia-intervallumok

Országos átlag	494	(493; 494)	Az Önök átlaga	496	(474; 520)
Községek átlaga	465	(465; 466)			
Városok átlaga	490	(489; 491)			
Megyeszékhelyek átlaga	520	(519; 521)			
Budapest átlaga	525	(525; 526)			

A diákok képességeloszlásának néhány jellemzője matematikából

A diákok képességeloszlásának néhány jellemzője matematikából, az Önök iskolájában és azokban a részpopulációkban, amelyekbe Önök is beletartoznak

Ábramagyarázat



A diákok képességeloszlása matematikából az egyes részpopulációkban

	Minimum	25 percent.	Medián	75 percent.	Maximum
Az Önök iskolájában	297	427	510	551	697
	5 percentilis	25 percent.	Átlag (konf. int.)	75 percent.	95 percent.
Országosan	339	421	494 (493; 494)	561	671
Községi iskolákban	324	397	465 (465; 466)	527	633
Dél-dunántúli régióban	338	415	490 (488; 491)	556	672
Kaposvári kistérségben	336	417	491 (487; 495)	556	673

Standardizált képességek matematikából településtípusonként

Tanulói képességek matematikából a községi iskolákban és az Önök községi telephelyein

